

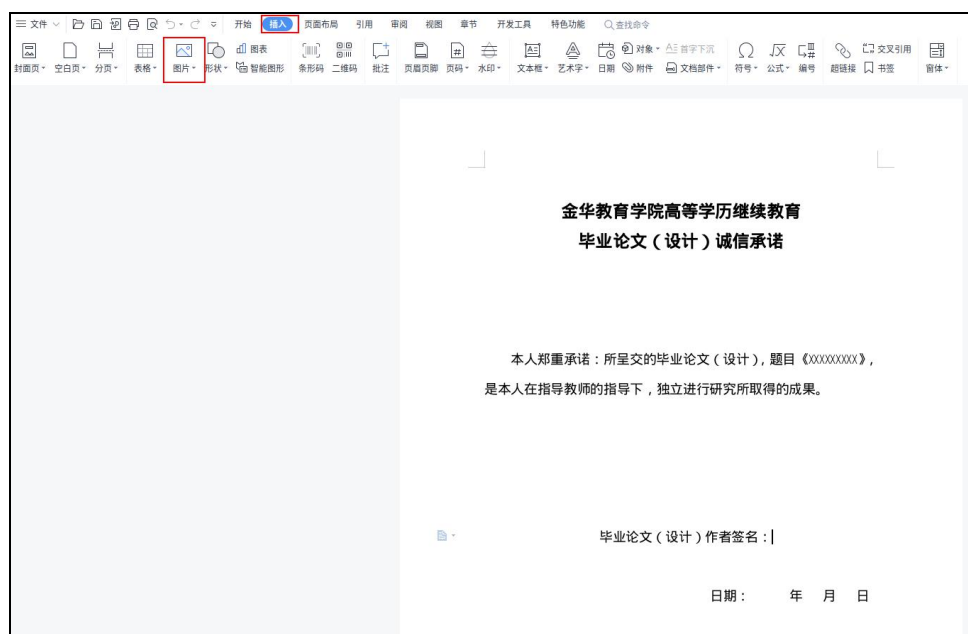
1、学生只能通过电脑登录学习平台（<https://stu.jhjyxy.com/>）找到论文模块进入

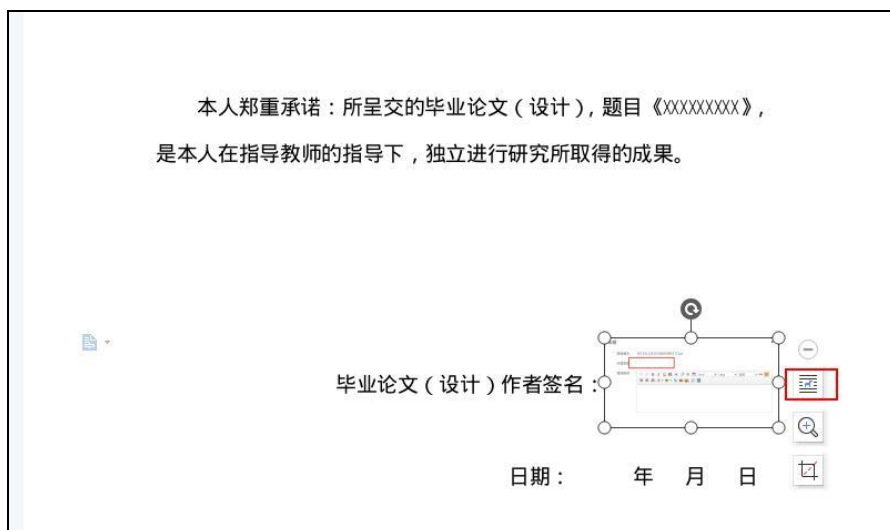


2、进入论文模块后，在“论文方向选择”处可以看到开题报告的填写简版，具体填写内容没有模板要求；诚信承诺附件学生需要下载，手写签名和日期后以压缩包上传（方法一：选择打印出来**手写签名及日期**后拍照，拍照的照片需要以压缩包才能上传；方法二：在一张空白白纸上写好**名字及日期**后通过插入图片的形式完成签名，具体操作步骤见下方）



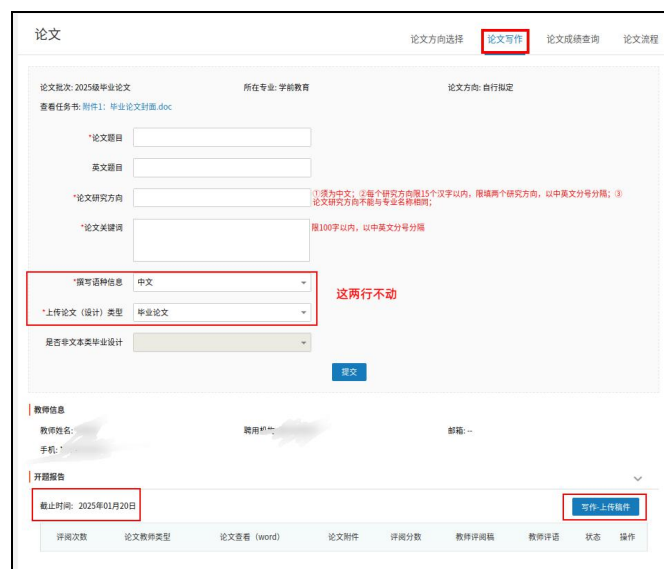
方法二具体操作步骤：选择插入，找到图片，点击后找到拍照的**手写签名及日期**照片，选择打开，照片就会出现，如果图片过大，点击图片，点击红框中的功能，找到浮于文字上方并点击使用，拖动图片到签名处，签名处下方的日期手动输入





3、在“论文写作”处，学生填写自己的论文题目，论文研究方向以及论文关键词（下面的语种以及类型不要更改）后提交。

4、在页面下方可以查看开题报告的截止时间及“写作上传稿”按钮，在截止时间前通过“写作—上传稿件”打开“写作—上传稿件”对话框，在“**word 论文上传**”对应浏览按钮单击上传开题报告，在“**论文附件上传**”处上传诚信承诺书压缩包。不可在上方的 word 论文上传处上传诚信承诺书，会覆盖掉之前上传的开题报告



5、上传开题报告后，学生需要隔一段时间登录平台查看指导老师给出的指导意见，直到通过，方可进入下一阶段。